


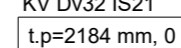

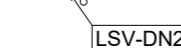






SÜSTEEMIDE KIRJELDUS JA TINGMÄRGID:

	Külmaveetoru (KV)
	Soojaveetoru (SV)
	Soojaveeringluse toru (SVR)
	Torustiku tähis, toru välisläbimõõt, isolatsiooni seeria toru põhja kõrgus, vooluhulk
	Sulgventiil
	Liiniseade ventiil, läbimõõt vooluhulk kv-arv
	Lõikest allpool nähtamatu toru (põrandas või alumise korruse lae all)
	Lõikest allpool nähtav toru (põranda või seina kohal)
	Lõikest ülevalpool nähtav toru (lae all)
	Lõikest ülevalpool nähtamatu toru (riiplae taga)

S1	Kätepesusegisti, ühendustorustik Dv16
K1	Köögisegisti, ühendustorustik Dv16
D1	Duši/vannisegisti, ühendustorustik Dv16
WC	Loputuspaagiga WC poti veeühendus, Dv16
S8	Kastmiskraan, ühendustorustik Dv16
PM	Pesumasin, ühendustorustik Dv16
NP	Nõudepesumasin, ühendustorustik Dv16

MÄRKUSED:

- Joonist vaadata koos teiste VK torustike plaanidega.
- Hoone sisemised veetorud on projekteeritud komposiitkorust PN10 (nt Unipipe).
- Unipipe toru välisläbimõõt x seina paksus, mm:
16x2 25x2,5
20x2,25 32x3
- Kõik sanitaarseadmed ühendada veevarustustorustikuga läbi sulgarmatuuri.
- Sanseadmete veeühendustorustikud paigaldada lae alla (riiplae taha), seina- ja põrandakonstruktsiooni.
- Põrandasse ja seina sisse paigaldatavad torud paigaldada hülsi. Konstruktsioonidest läbimineku teostada hülsstorust.
- Erinevatest tuletõkkeseksioonide konstruktsioonidest läbiminekuks kasutada tuletõkkemastiks (nt CP611A) või tuletõkkemansette.
- Veevarustustorud on ette nähtud isoleerida. Külmaveetorustik seeriaga Ac21 ning soojaveetorustik ja ringlustorustik seeriaga Ac23.
- Soojavee ringlustorustikule paigaldada termostaatilised liiniseadeventiilid.
- Liugtoed ja kinnistod paigaldada vastavalt torustiku paigaldusjuhendile.
- Sanitaartehnilised seadmed on välja toodud hoone (sise)arhitektuurses projektis.
- Veeotsade/segistite paigalduskõrgused (tegemist on standardsete mõõtudega, vajadusel kooskõlastada kõrgused Tellijaga):
* Dušisegisti paigaldada põrandast 1000 mm kõrgusele;
* valamusegisti paigaldada põrandast 700 mm kõrgusele;
* köögisegisti kõrgus vastavalt töötasapinna kõrgusele tavaliselt 900 mm.
- Segistite külma- ja soojavee torude omavaheline kaugus 150 mm torude tsentrist.

