









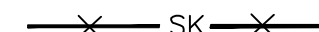
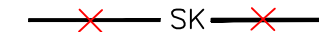






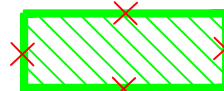


TINGMÄRGID

-  OL.OLEV VEETRASS
-  OL.OLEV KANALISATSIOONITRASS
-  OL.OLEV SIDEKANALISATSIOON
-  OL.OLEV SADEVEETRASS
-  OL.OLEV SOOJATRASS
-  OL.OLEV MADALPINGEKAABEL
-  OL.OLEV MADALPINGEÕHULIIN
-  LIKVIDEERITAV VEETRASS
-  SULETAV KANALISATSIOONITRASS
-  LIKVIDEERITAV SOOJATRASS
-  SULETUD SADEVEETRASS
-  LIKVIDEERITAV SADEVEETRASS
-  DEMONTEERITAV MADALPINGEKAABEL
-  DEMONTEERITAV MADALPINGE ÕHULIIN
-  AJUTINE MOODULITEST PIIRDEAED
-  KATASTRÜKSUSE PIIR
-  TRANSPORTI LIIKUMISSUUND
-  Lammutusjäätmete väljaveo konteinerite paiknemisala
-  Lammutavad hooned

1 Lammutatav

MÄRKUSED: 1.PLAAN ON KOOSTATUD L-EST 97 KOORDINAATIDE SÜSTEEMIS
 2021.A. MÄRTSIS TEHTUD MÕTMISTE ALUSEL
 2.KATASTRIPPIRID SAADUD MAA-AMETIST 10.03.2021
 3.KÕRGUSED EH2000 SÜSTEEMIS

Kanalisatsioonikaevus K1 tamponeerida vahtbetooniga toru ots 4.

Soojatrass suletakse ajutiselt lähimas termokaevus või katlamajas paiknevast sulgseadmest. Soojatrass suletakse hargnemisel magistraalorust, kus hoonesse minevate torude otsad lõigatakse läbi. Hargnemise koht magistraalorustikul asendatakse eelisoleeritud sirge torulõiguga.

Hoonesse minev sidekaabli demonteerimise kohta Sidepaigaldise kapp kaitsta metalli või puitkilpidega lammutustööde teostamise ajal. Samuti ei tohi kahjustada sidepaigaldise posti ja selle tõmbi.

Veeühendus suletakse liitumispunktis olevast sulgseadmest

Kilbis elektrikaablite lahtiühendamise koht

Veeühendus sulgemise koht veetrassil Toru lõigatakse läbi ning töösse toru ots suletakse pimedäärrikuga

