






Ruumide loend				Zone
Number	Ruumi nimi	Pindala	Zone Category	Category Code
11	ladu 1	341.3	tootmine	1
12	ladu 2	138.6	tootmine	1
13	Büroo	14.2	kontor	1
14	Büroo	12.4	kontor	1
15	Büroo	7.9	kontor	1
16	Puhkeruum	11.0	kontor	1
17	wc	2.6	kontor	1
18	wc	1.6	kontor	1
19	koridor	13.9	kontor	1
21	Puhkeruum	24.3	olme	1
22	wc	4.2	olme	1
23	dushiruum	4.6	olme	1
24	Riietusruum	22.4	olme	1
25	Koridor	11.6	olme	1
26	tehno	1.9	tehno	3
110	tk	4.8	kontor	1
111	kilbiruum	1.2	tehno	3
		618.5 m ²		

-  Tuletõkkeseinad EI 30
-  Tulekustutid
-  Evakuatsioonitee
-  Suitsueemalduse ava mõjuraadius
-  Suitsueemalduse kompensatsioonitava pindala

seinaredel katusele pääsemiseks

reserveerime persp ukse ava kohe ust ette ei pane

süvgavus 1,5m

metallrepp

suitsuluugi avamismehhanism seinal

töstandvärav 3X3m mootoriga

suitsuluukide avamismehhanismid seinal

Päästemeeskonna infopunkt

veemöödusõlm

Suitsueemalduse ava 1.7x5.5m, Aa.D.37