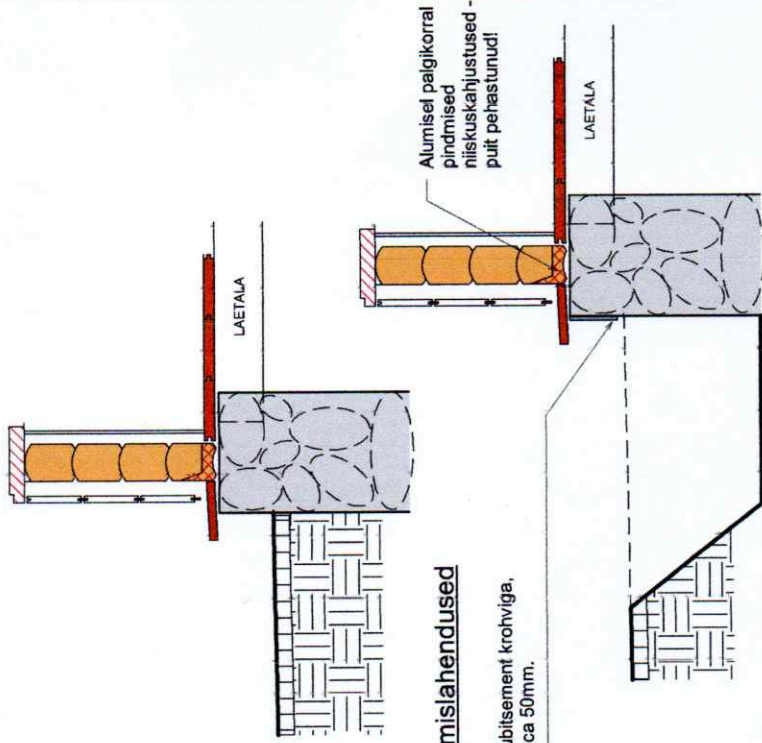
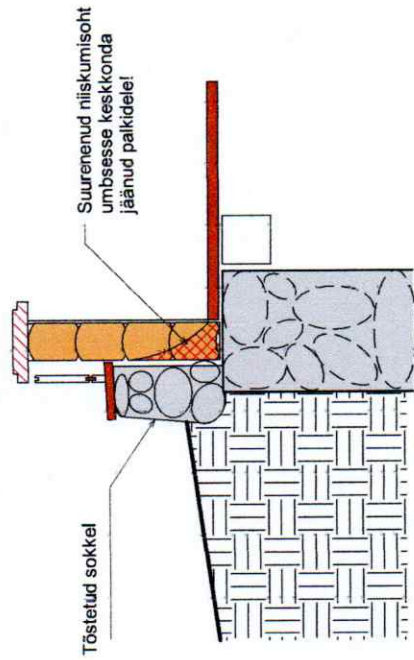


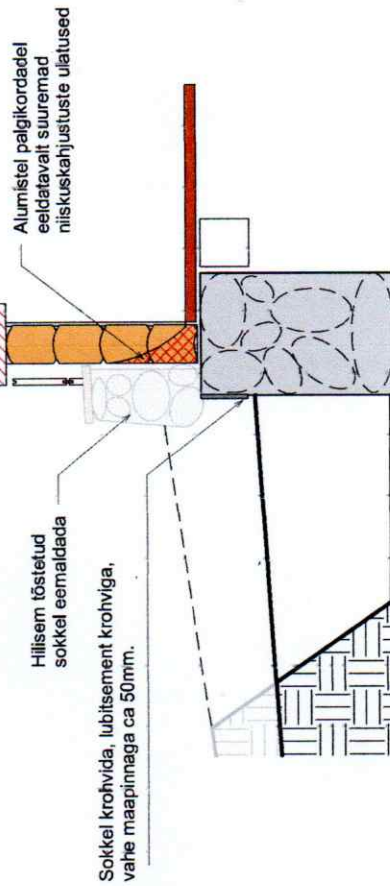
SOKLI SÕLMED - OLEMASOLEV OLUKORD

Sisehoovis põhjapoolne otsasein

Vabaduse tänav



Soklite restaureerimislahendused



Sokkel krohvida, lubitsemend krohviga, vahe maapinnaga ca 50mm.

Planeeritavad tegevused:

1. Avada vundament kuni taldmikuni, plisavalt laiama, et tagada tööde läbiviimise võimaldamine. Tagada kaeviku varisemiskindlus.
2. Puhastada vundamenti pind mustusest, mullast, juurestikut mehaaniliselt ja/või survepesuga.
3. Restaureerida vundament - seguna kasutada tsemendisaldusega segamörti - näit. Uninaks 100. Maapinnast väljajääv osa krohvida.
4. Vundamenti taastamisel tagada olemasoleva algpärase sokkilahenduse järgimine.
5. Teostada pinnase tagasitõrje, pinnase tagasitõrjisel mittetaaskasutada muldpinnast, puuduv pinnas asendada kruusaga (mitte killustikuga!). Pinnas tihendada. Taastada tänavakivide sillutus.

Planeeritavad tegevused:

1. Avada vundament kuni taldmikuni, plisavalt laiama, et tagada tööde läbiviimise võimaldamine. Tagada kaeviku varisemiskindlus.
2. Eemaldada juurdehitatud vundamentikõrgendused.
3. Eemaldada maja vahetusläheduses kasvavad puud/pöösad.
4. Puhastada vundamenti pind mustusest, mullast, juurestikut mehaaniliselt ja/või survepesuga.
5. Restaureerida vundament - seguna kasutada tsemendisaldusega segamörti - näit. Uninaks M100. Maapinnast väljajäävad pinnad krohvida.
6. Vundamenti taastamisel tagada olemasoleva algpärase sokkilahenduse järgimine.
7. Teostada sisehoovis hoovis maapinna ümberplaneerimine, alandada maapinda, tagada pinnavete eemale valgumine hoonest.
8. Teostada pinnase tagasitõrje, pinnase tagasitõrjisel mittetaaskasutada muldpinnast, puuduv pinnas asendada kruusaga (mitte killustikuga!).
9. Soovitavalt väljajäetavaid pandused hoone sisekülgedele tänavakividest sillutsena.