











Ruumide loend				Zone
Number	Ruumi nimi	Pindala	Zone Category	Category Code
11	ladu 1	341.3	tootmine	1
12	ladu 2	138.6	tootmine	1
13	Büroo	14.2	kontor	1
14	Büroo	12.4	kontor	1
15	Büroo	7.9	kontor	1
16	Puhkeruum	11.0	kontor	1
17	wc	2.6	kontor	1
18	wc	1.6	kontor	1
19	koridor	13.9	kontor	1
21	Puhkeruum	24.3	olme	1
22	wc	4.2	olme	1
23	dushiruum	4.6	olme	1
24	Riietusruum	22.4	olme	1
25	Koridor	11.6	olme	1
26	tehno	1.9	tehno	3
110	tk	4.8	kontor	1
111	kilbiruum	1.2	tehno	3
		618.5 m <sup>2</sup>		

-  Tuletõkkeseinad EI 30
-  Tulekustutid
-  Evakuatsioonitee
-  Suitsueemalduse ava mõjuraadius
-  Suitsueemalduse kompensatsioonitava, pindala

Ruumide loend				Zone
Number	Ruumi nimi	Pindala	Zone Category	Category Code
11	ladu 1	341.3	tootmine	1
12	ladu 2	138.6	tootmine	1
13	Büroo	14.2	kontor	1
14	Büroo	12.4	kontor	1
15	Büroo	7.9	kontor	1
16	Puhkeruum	11.0	kontor	1
17	wc	2.6	kontor	1
18	wc	1.6	kontor	1
19	koridor	13.9	kontor	1
21	Puhkeruum	24.3	olme	1
22	wc	4.2	olme	1
23	dushiruum	4.6	olme	1
24	Riietusruum	22.4	olme	1
25	Koridor	11.6	olme	1
26	tehno	1.9	tehno	3
110	tk	4.8	kontor	1
111	kilbiruum	1.2	tehno	3
		618.5 m <sup>2</sup>		

-  Tuletõkkeseinad EI 30
-  Tulekustutid
-  Evakuatsioonitee
-  Suitsueemalduse ava mõjuraadius
-  Suitsueemalduse kompensatsioonitava, pindala