



PLAAN pistikupesad-valgustid-lülitid


TINGMÄRGID

 1 Süstatav spot-valgusti, ~ 700 lm, IP44


 2 Valgusti paigalduskoht

 Lüliti, 1-poolusega, süvispaigaldus


 Rühmalüliti, süvispaigaldus


 Korterite elektrikilp, süvistatav või pinnapealne +


+ vaba ruum ruuteri jaoks


 Elektrikilp (korteri arvestitega)

 Toitekaabel


 Pistikupesa, 1-ne, PE-kontaktiga, süvispaigaldus

 Pistikupesa, 2-ne, PE-kontaktiga, süvispaigaldus


 Pistikupesa, 2-ne, IP44, süvispaigaldus

 Pistikupesa, 1-ne, IP44, süvispaigaldus

 PISTIKUPESA RJ45, SÜVISPAIGALDUS

 PISTIKUPESA 2RJ45, SÜVISPAIGALDUS

 PISTIKUPESA TV/R, SÜVISPAIGALDUS

 SUITSUANDUR

MÄRKUSED

PISTIKUPESADE KÕRGUS ON 200mm, KUI JOONISEL EI OLE MÄRGITUD TEISITI.

PISTIKUPESADE KÕRGUSED ON ANTUD TSENTRISSE LÕPVIIMISTLETUD PÕRANDAST.

TUGEV- JA NÕRKVOOLU PISTIKUPESAD PAIGALDATAKSE SAMASSE RAAMI.

VALGUSTUSE LÜLITID PAIGALDADA 1,0 M KÕRGUSELE PÕRANDAST

ELEKTRIKILBIS PEAB OLEMA RUUMI KA NÕRKVOOLUKAABLITELE JA RUUTERILE.

PISTIKUPESADE LIINID TEOSTADA SÜVISTATULT KAABLIGA XPJ-HF D 3G2,5 JA ELEKTRILIIDI LIIN KAABLIGA XPJ-HF D 5G2,5

VALGUSTUSE LIINID TEOSTADA KAABLIGA XPJ-HF D 3G1,5 JA LÜLITITE LIINID TEOSTADA KAABLIGA XPJ-HF D 3x1,5, XPJ-HF D 2x1,5

PÕRANDAALUSED KAABLIJ PEAVAD OLEMA KÕRIS

