






















## TINGMÄRGID

|   |   |  |   |
|---|---|--|---|
|    | Süvistatud lihtlüüti (ühe klahviga)         |   | Kaabel (Juhe)   |
|    | Süvistatud lihtlüüti (kahe klahviga)        |   | Kaabel (Valgustile)                                   |
|    | Süvistatud veksellüüti (ühe klahviga)       |   | Süvistatav pistikupesa                                |
|    | Süvistatud grupi veksellüüti(kahe klahviga) |   | Süvistatav niiskuskindel pistikupesa                  |
|    | Süvistatud valgusregulaator (dimmer)        |   | Pistikupesa (Arvutivõrk + Telefon)                    |
|    | Laevalgusti (kaabel laest)                  |   | Pistikupesa (TV)                                      |
|    | Laevalgusti (kaabel laest)                  |   | Korteri elektrikilp                                   |
|    | Rippvalgusti (kaabel laest)                 |   | Korterikilp nõrkvooluosaga (Arvutivõrk + Telefon, TV) |
|    | Valgusti süvistatud lakke                   |   | Fonolukk  |
|   | Seinvalgusti (kaabel seinast)               |  | Põrandaküte regulaator                                |
|  | Põrandvalgusti                              | <b>EL</b>  | Detailne elektri seadmete asukohtade vaade            |

### MÄRKUSED

Kõik pistikupesad, kui ei ole eraldi määratud, asuvad 200 mm põrandast (põrandakattest). Kõik lülitid ja dimmerid, kui on eraldi määratud, asuvad 1000 mm põrandast (põrandakattest). Kui joonisel on elektriseadmed ühes grupis (asuvad kõrvuti) see tähendab, et nad on ühel kõrgusel ja ühise raami sees. Seadmete asukohad paigaldada vastavalt antud elektriplaanile.

**Kõik mõõdud on võetud tsentrist.**