


Kõrvalhoone terrassi detailjoonis

Lõige B-B



MÄRKUSED:

Terrass:

Terrass on lahendatud ristkülikuna.
Terrass on kompaktne ja hoiab kokku ruumi.

Terrassi konstruktsioon:

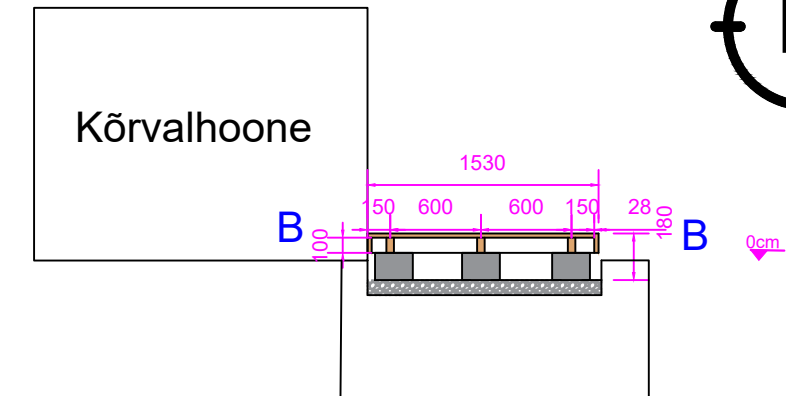
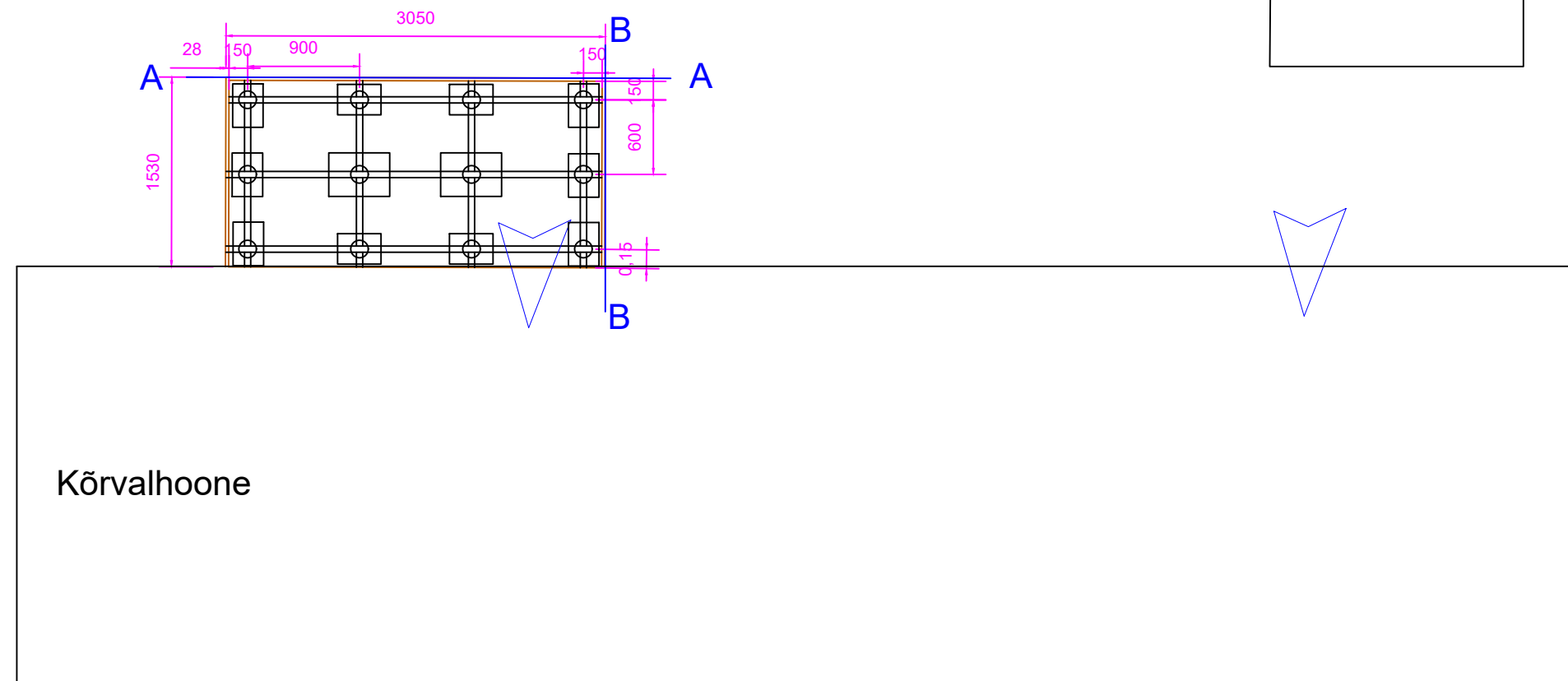
Rajatud fibo plokkidele 490x350x180 mm. Terrassi servades on kasutatud pooleks saetud plokkke 350x245x180 mm. Reasamm 900 mm ja 600 mm. Sõrestiku loomisel on kasutatud prusse mõõtmerega 50 mm x 100 mm. Terrassilaud on valitud viimistletud 28 mm x 120 mm SUNDEC. Maksimaalne terrassi kõrgus on 180 mm arvestamaks ol. ol sissekäikude läve kõrgusi.

Aluspind:

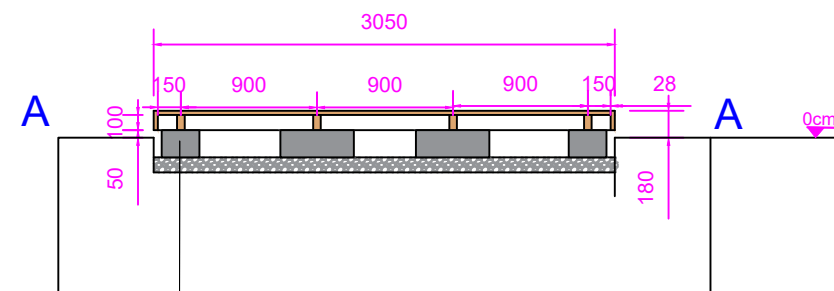
Olemasolev pinnas koorida 250 mm sügavuseni ja tihendada.
Täita kivimat. seguga fr. 16/32 mm ning tihendada.

Mõõtketid on antud mm.

Pealtvaade



Lõige A-A



Fibo plokk 350x490x185 mm
Kivimat. segu 16/32 10 cm
Olemasolev tihendatud pinnas