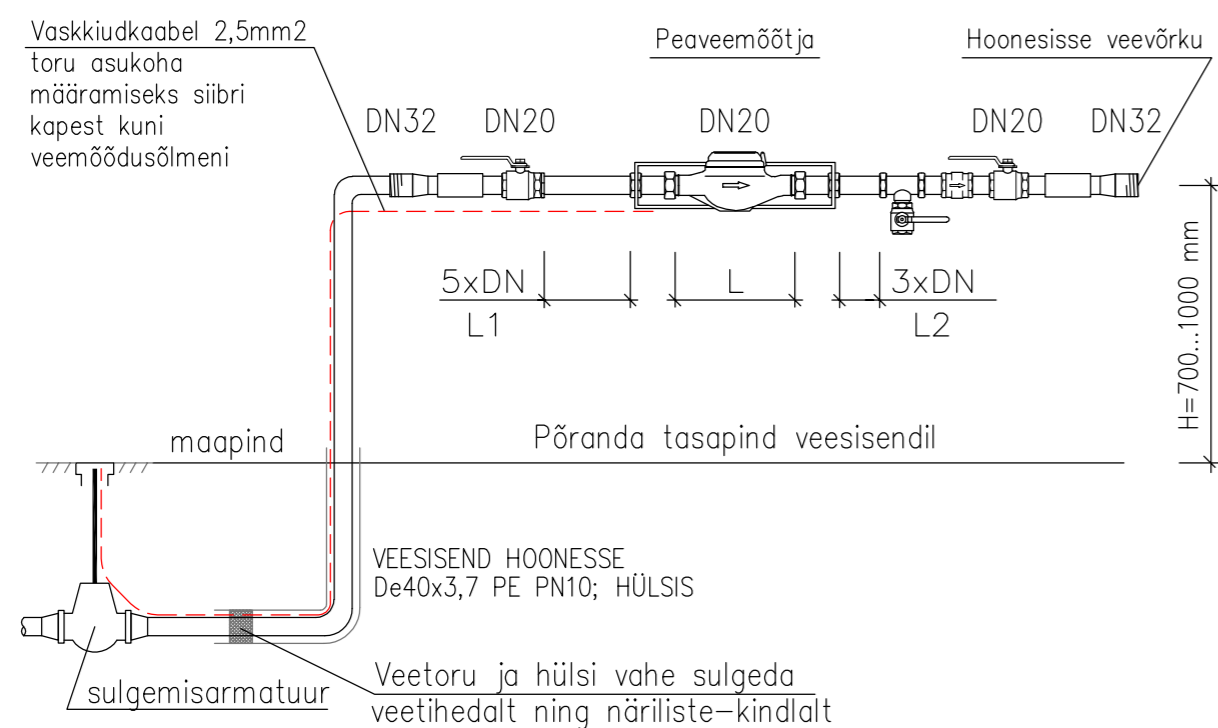
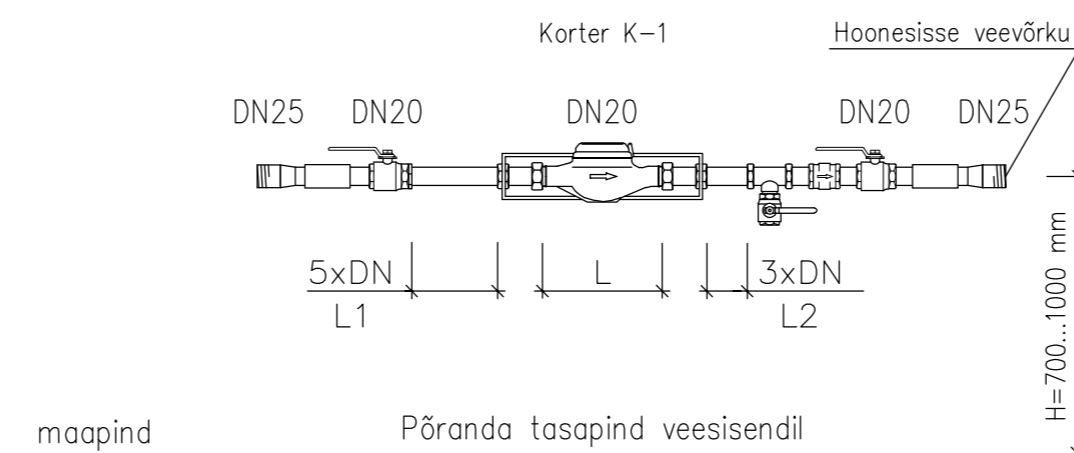


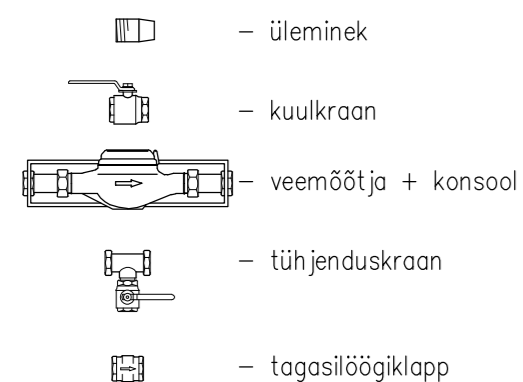
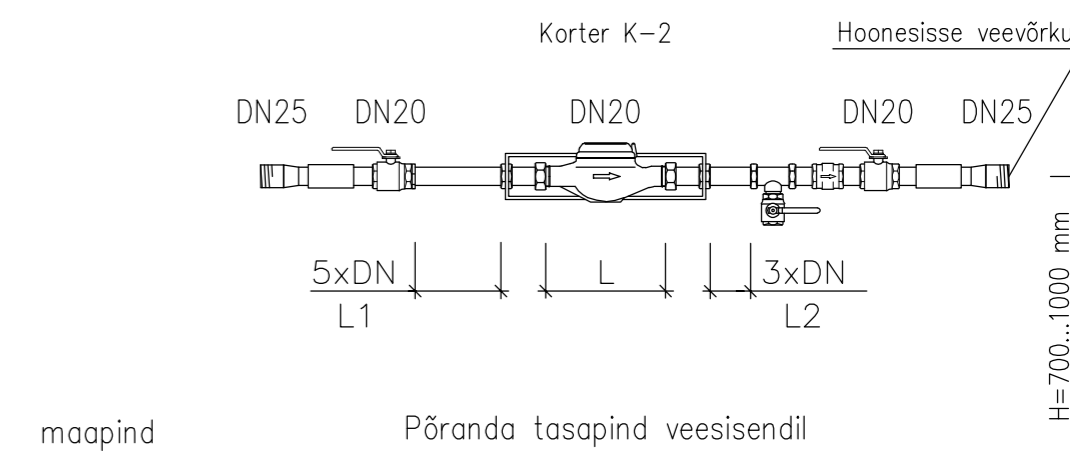
Veemõõdusõlme põhimõtteline skeem



Veemõõdusõlme põhimõtteline skeem



Veemõõdusõlme põhimõtteline skeem



DN	Veearvesti pikkus (mm)	Veearvesti konsooli pikkus (mm)
20	130	210

MÄRKUSED:

- Veemõõdusõlm on ette nähtud paigaldada hoone 1.korruse välisseina taga olevasse ruumi.
- Veearvesti kinnitada äärikute vahele koos liikuva muhv/hülsiga, kinnituskonsool maandada el. pealkilbi maanduslatile.
- Veemõõdusõlme väljaehitamisel tuleb kasutada enne veearvestit ainult mitte lahtivõetavaid liideseid (elektrikeeviliitmik, ISO liitmikud);
- Veemõõtja paigaldada põrandast 0,7-1 m kõrgusele. Veemõõtja peab olema paigaldatud horisontaalses asendis. Veemõõdusõlme ruumi temperatuur ei tohi langeda alla 5°C.
- Veemõõdusõlm peab olema vabalt ligipääsetav veemõõtja monteerimiseks ja demonteerimiseks ning plommimiseks.