





Õhk-õhk soojuspumba välisosa, paigaldatakse rõdubarjäärist madalamale.

-  Tuletõkkesein EI60
-  Evakuatsiooniteed
-  Olemasolevad seinad
-  Projekteeritavad seinad