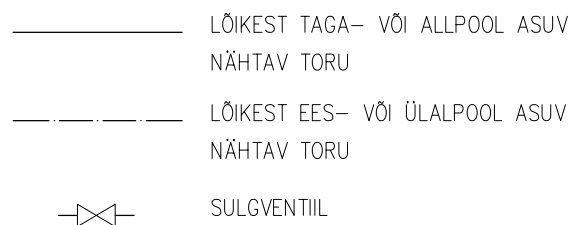
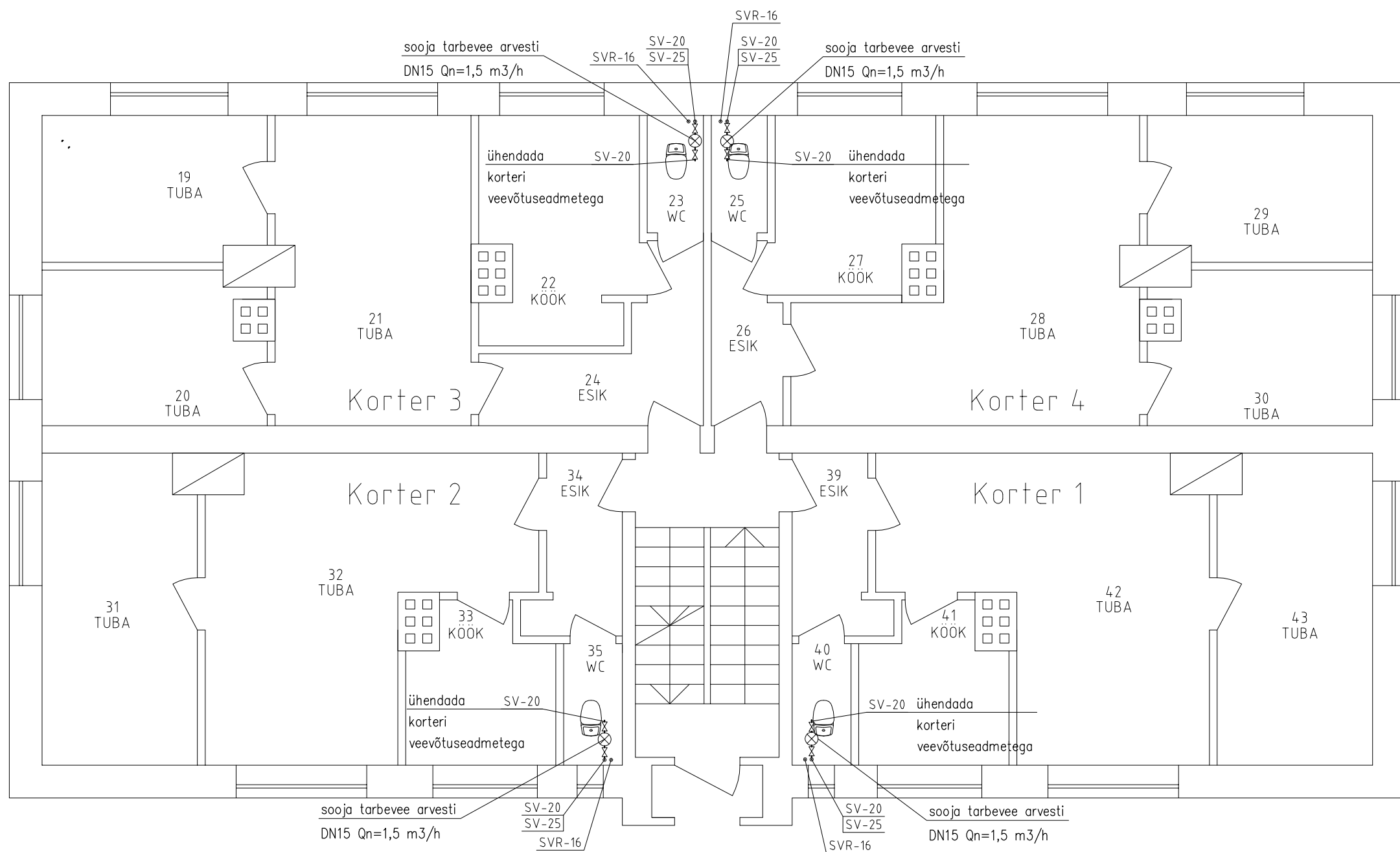
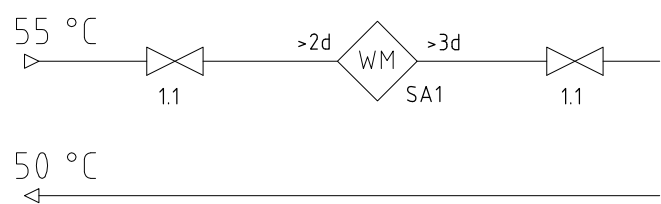


Tabel 1. Torude isoleerimine ja paigalduskaugused

Läbimõõt Du mm	Sari 21			Sari 22			Sari 23			Sari 24			Sari 25		
	s	a	b	s	a	b	s	a	b	s	a	b	s	a	b
10...49	20	90	60	30	110	70	40	130	80	50	150	90	60	170	100
50...89	30	110	70	40	130	80	50	150	90	60	170	100	80	210	120



Veemöödsõlme skeem



SV - SOOJAVEETORU
SVR - SOOJAVEE RINGLUSTORU

Horisontaalsete ja vertikaalsete torude kinnituskaugused

Komposiittorud DN	mm
<20	1200
20	1300
25	1300
32	1400
40	1400
50	1500
63	1500

Jrk.	Element	Hulk	Ühik	Märkused
Küttemööde sõlm 1...8				
SA1	Sooja tarbevee mõõt ja Qn=1,5 m3/h; DN15	4	kpl	
1.1	Sulgeventiil DN15	8	tk	

Nr.	Muudatus	Nimi	Kuup.
TÖÖ NIMETUS KORTERELAMU EHITUSPROJEKT PÕLVA		TÖÖ NR.	STAADIUM PP
TÖÖ NIMETUS 1. KORRUSE PLAAN SOOJA TARBEVEE VARUSTUS		TELLIJA PÕLVA VALD, PÕLVA LINN, Ü	
JOOINISE NR. VK-5-02	ERIALA VK	SKAALA 1:75	