









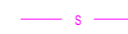







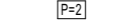


TEHNILISED NÄITAJATE VÕRDLUSTABEL

	PROJEKT. elamu/abihoone	DP. JÄRGNE
EHITUSALUNE PIND	210,5m ²	(max)233m ²
SUURIM KORRUSELISUS	1/-	2
KATUSE KALLE	28-30°	0-45°
HOONETE ARV KRUNDIL	1/-	1/1
KATUSE HARJA MAX KÕRGUS	6,3m	8,5m

TINGMÄRGID

-  KRUNDIPIIR
-  DETAILPLANEERINGU JÄRGNE HOONESTUSALA
-  PROJEKT. ÜKSIKELAMU
-  PROJEKT. PUITTERRASS
-  PROJEKT. PRÜGIKASTID (betoonalusel)
-  OL.OL.EL.ÕHULIIN
-  OL.OL.EL.ÕHULIIN
-  OL.OL. VEETORUSTIK
-  OL.OL. KANALISATSIOONI TORUSTIK
-  OL.OL. SIDEKAABEL
-  OL.OL. SIDETRASS
-  PROJEKT. VEETORUSTIK
-  PROJEKT.EL.MP.KAABEL
-  PROJEKT. KANALISATSIOONI TORUSTIK
-  PROJEKT. SISSEPÄÄS HOONESSE
-  PROJEKT. SISSEPÄÄS KRUNDILE
-  PROJEKT.VÕRKAED (h=1,2m)
-  PROJEKT.LIPPAED (h=1,2m)
-  PARKIMISKOHTADE ARV

X= 6472200
Y= 537000



ÜKSIKELAMU

TEHNILISED ANDMED:

EHITISALUNE PIND	210,5 m ²
NETOPIND	151,4 m ²
BRUTOPIND	137,7 m ²
KORRUSELISUS	1
TUBADE ARV	4
KÕETAV PIND	151,4 m ²
TEHNORUUMIDE PIND	6,3 m ²
ELURUUMIDE PIND	154,1 m ²
HOONE MAHT	795 m ³
HOONE ABS KÕRGUS	15,4
HOONE KÕRGUS	6,3 m
HOONE PIKKUS	15,8 m
HOONE LAIUS	15,3 m
TULEPÜSIVUSKLASS	TP3

KRUNDI TEHNILISED ANDMED:

Tunnus
Lähiaadressus
Asustusüksus Sindi linn
Vald Tori vald
Maakond Pärnu maakond
Sihtotstarve Elamumaa 100%
Pindala 1550 m²