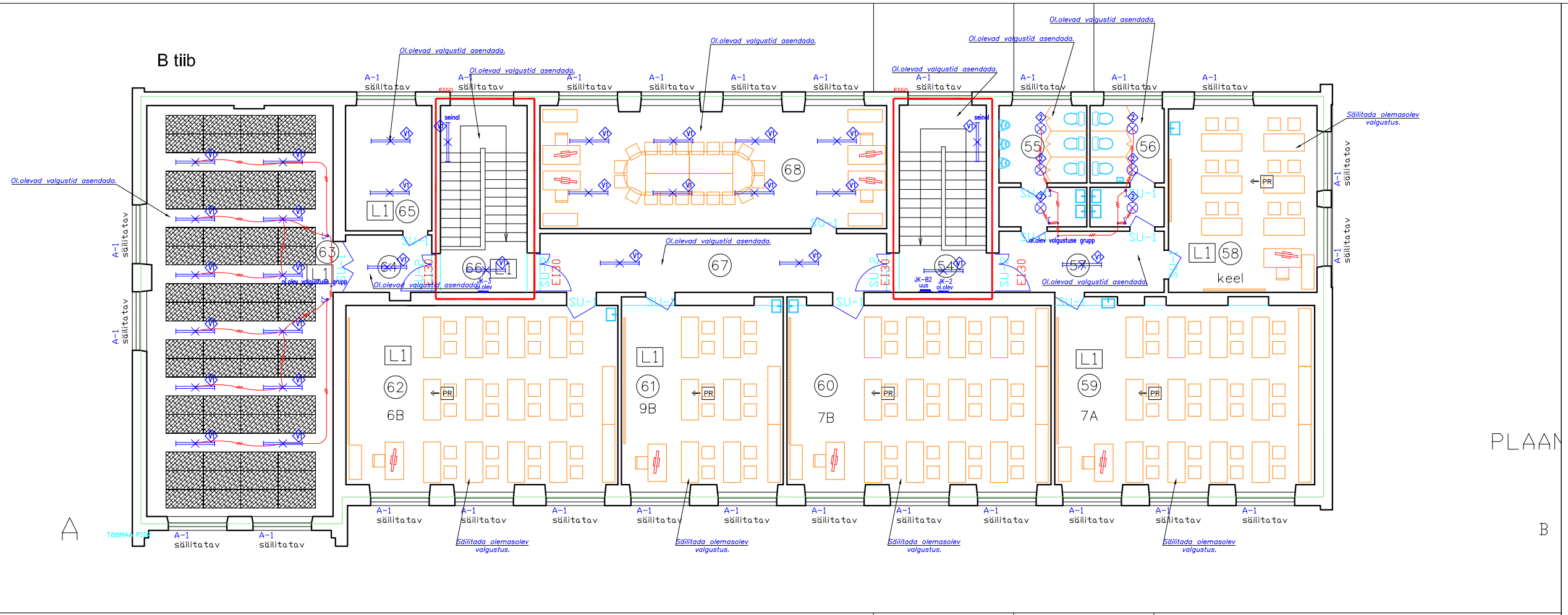

PLAAN

EKSPLIKATSIOON

51	KLASS 42.7m²
52	KORIDOR 17.5m²
53	KLASS 50.8m²
54	TREPIKODA 16.7m²
55	TUALETT 11.0m²
56	TUALETT 9.1m²
57	KORIDOR 10.4m²
58	KLASS 28.3m²
59	KLASS 48.0m²
60	KLASS 48.8m²
61	KLASS 29.8m²
62	KLASS 50.2m²
63	SAAL 78.8m²
64	KORIDOR 5.2m²
65	KABINET 11.1m²
66	TREPIKODA 16.7m²
67	KORIDOR 20.2m²
68	õP TUBA 66.7m²

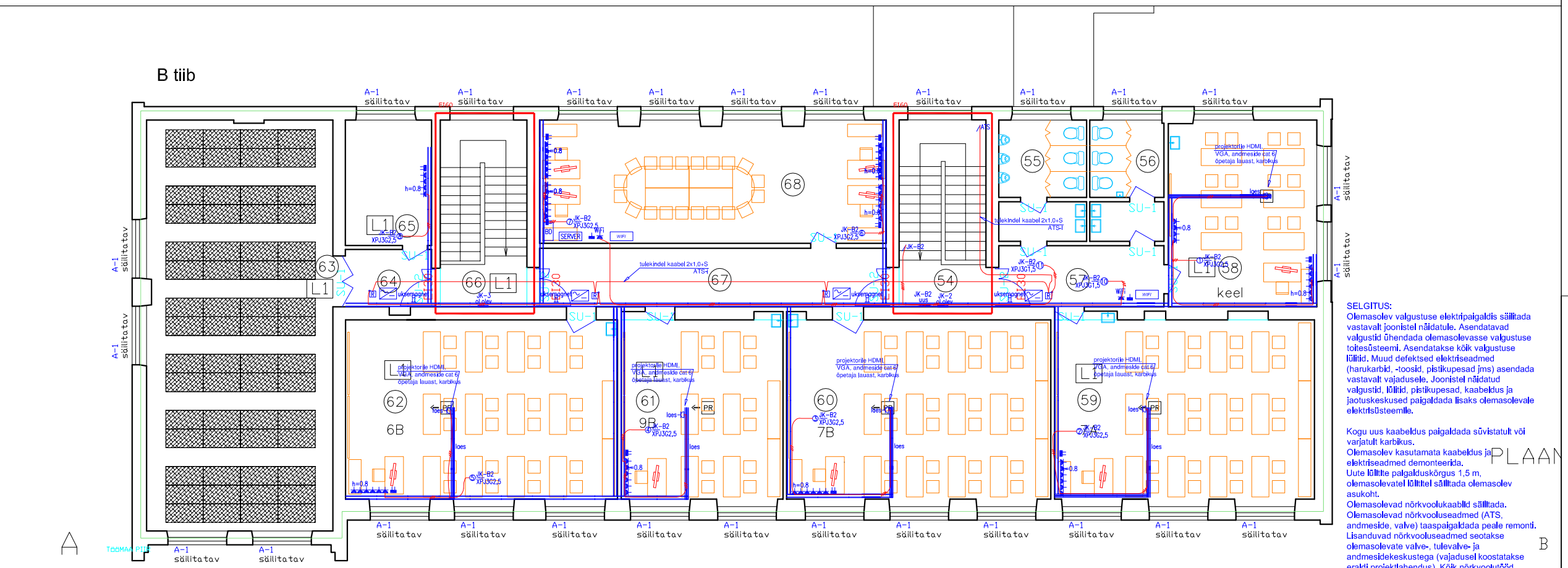

PLAAN

SELGITUS:
Olemasolev valgustuse elektripaigaldis säilitada vastavalt joonistel näidatule. Asendatavad valgustid ühendada olemasolevasse valgustuse toitesüsteemi. Asendatakse kõik valgustuse lülitid. Muud defektsed elektriseadmed (harukarbid, -toosid, pistikupesad jms) asendada vastavalt vajadusele. Joonistel näidatud valgustid, lülitid, pistikupesad, kaabeldus ja jaotuskeskused paigaldada lisaks olemasolevale elektrisüsteemile.

Kogu uus kaabeldus paigaldada sõõvistatult või varjatult karbikus.
Olemasolev kasutamata kaabeldus ja elektriseadmed demonteerida.
Uute lülitite paigalduskõrgus 1,5 m, olemasolevatel lülititel säilitada olemasolev asukoht.
Olemasolevad nõrkvoolukaablid säilitada.
Olemasolevad nõrkvooluseadmed (ATS, andmeside, valve) taaspaigaldada peale remonti.
Lisanduvad nõrkvooluseadmed seotakse olemasolevate valve-, tulevalve- ja andmesidekeskustega (vajadusel koostatakse eraldi projektlahendus). Kõik nõrkvoolutõõd kooskõlastada seadmete hoolduajaga.

PLAANIFRAGMENT

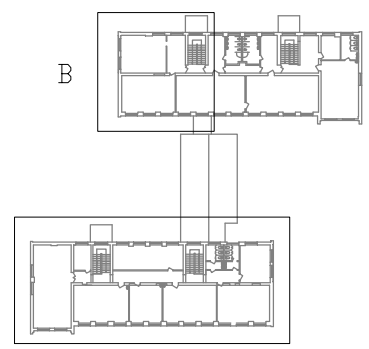

TINGMÄRGID

- Jaotuskeskus
- Harukarp
- Kaablirenn, 70 mm, valge
- Karbik, 10 mm, valge
- Karbik, 130 mm, vaheseinaga, valge
- V1 — Valgusti, 2 x 36 W valgusti
- 2 — Luminofoorlampvalgusti, tahvlivalgusti
- 2 — Laevalgusti, plafoon
- 3 — Laevalgusti, laevalgusti, plafoon, IP44
- Lüliti, ühepooluseline,pind.
- Lüliti, ühepooluseline,süvis
- Grupilüliti,süvis
- Vekselliliti,süvis
- Pistikupesa, 1L+N+PE, ühe pesaga,pind.
- Pistikupesa, 1L+N+PE, ühe pesaga,süvis
- Kahekohaline süvistatud andmesidepesa 2*RJ45, Kat.6
- Kahekohaline pinnapealne andmesidepesa 2*RJ45, Kat.6
- Süvistatud andmesidepesa RJ45, Kat.6
- Telekommunikatsiooni lülituskarp
- Pinnapealne uksemagnet
- Alaldi
- ADSL — ADSL modem
- BD — Andmesidejaotla
- WIFI — WIFI seade
- server — Server
- R — Relee
- ATS — Telekommunikatsiooni harukarp

elekter oü
Reg. nr. 11174482 MTR-i reg. nr. TEL000335
+372 7 300 134; +372 5062337
tarmo@elekteroy.ee; www.elekteroy.ee

Töö nimetus	Tartu Lasteaed Ploomike ehitusprojekt elektripaigaldis		
Objekti asukoht	Ploomi 1, Tartu		
Tellija/omanik	Tartu LV	Peaprojekteerija/töövõtja	_
Projekteerija	Tarmo Kübar	Joonise nimetus	2. korruse B tiiva plaan jõuseadmed, karbikud, valgustus, NV
Kuupäev 04.2017	Staadium PP	Mõõtkava M1:150/A3	Töö nr EL-16-17 / Joonise nr EL-4