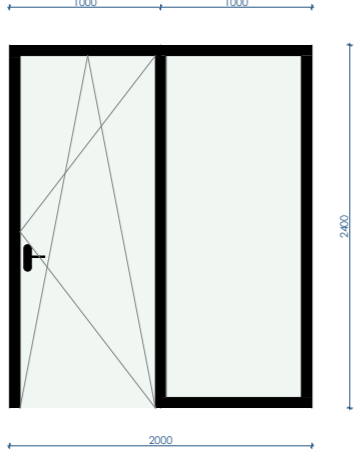
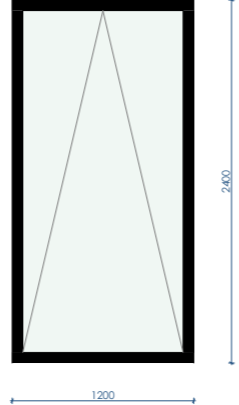
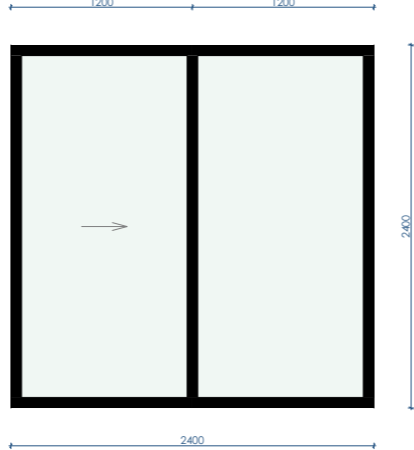



TÄHIS	A-05	A-06	A-07	A-08
KOGUS	1	1	1	1
MATERJAL	Puit-Alumiinium	Puit-Alumiinium	Puit-Alumiinium	Puit-Alumiinium
SOOJAPIDAVUS U =	< 0,8	< 0,8	< 0,8	< 0,8
VAADE VÄLJAST				
AVA MÕÕT (laius x kõrgus)	2000 x 2400 mm	1200 x 2400 mm	2400 x 2400 mm	1480 x 2400 mm
KLAAS	3x klaaspakett, kirkas	3x klaaspakett, kirkas	3x klaaspakett, kirkas	3x klaaspakett, kirkas
VÄLISVIIMISTLUS	Must RR33	Must RR33	Must RR33	Must RR33
MÄRKUSED				Nurgaaken, ühendatud A-09

#### JOONIS

Joonise nr.

AR-8-06

Joonise nimi

Väline avatäidete spets\_2

Stadium

Eelprojekt

Mõõtkava

1:50 297x420

Kuupäev

5/2/2024

#### MÄRKUSED

- Kõik ukSED ja aknad on skeemidel vaadatuna väljast.
  - Uste ja akende toonid vastavalt vaadete joonistele.
  - Avatäidete mõõdud antud ehitusliku paigaldusava järgi.
  - Enne uste ja akende tellimist teostada objektil mõõdistus.
  - Välisuste värvimisel kasutada välistingimustes sobivaid värve.
  - Välisuste metallist elemendid tuleb teha ühte tooni, kui ei ole märgitud teisiti.
  - Niisketes ruumidesse paigaldada niiskuskindlad ukSED ja aknad.
  - Nõutud uste tulepüsivuse, tolerantsid, helipidavuse, kulumiskindluse, koostekvaliteedi ja garantii tagab uste tootja.
  - Uste avanemise suunale tuleb paigaldada vajadusel stopperid selliselt, et ukSED ei lõhuks seinte viimistlust.
  - Kõikide uste paisumis- ja paigaldusvarud ning konstruktsioon täpsustatakse tootja poolt.
  - Kõikide uste mõõdud, hulk ja käeliskus täpsustatakse ja kontrollitakse enne lõpliku tellimuse esitamist.
  - Kõikide akende käeliskus ja avanemine täpsustatakse ja kontrollitakse enne lõpliku tellimuse esitamist.
  - Kõikide uste ja akende paigaldus vastavalt tootja juhistele. Enne paigaldamist täpsustada avamisvarud.
  - Avatäidete siseviimistlus, kujundus ja furnituur lahendatakse eraldiseisvalt sisearhitektuurse projektiga.
  - Joonist käsitleda koos arhitektuurse osa mistahes jooniste, seletuskirja ja spetsifikatsioonidega.
- Vastuolu ilmnmisel käesoleva joonise ning arhitektuurse või mistahes muu projekti osa jooniste, spetsifikatsioonide või seletuskirja vahel tuleb koheselt teavitada projekteerijat või projektijuhti.

RevID	ID	Muuatuse nimetus	Kuupäev